


TRACTOR PROIECT SA BRASOV

CATRE : RASDAQ BUCURESTI

Raport anual conform **Regulamentului CNVM 1/2006**
Pentru exercitiul financiar **2008**
Data raportului : **30.04.2009**
Denumirea entitatii emitente : **TRACTOR PROIECT SA**
Sediul social : **Brasov , Str.13 Decembrie nr.94**
Numar telefon/fax : **0268-545873/545722**
Cod unic de inregistrare : **1098552**
Numar de ordine in Registrar Comertului: **J08/184/1991**
Capital social subscris si varsat: **277.955 lei**
Piata reglementata pe care se tranzactioneaza valorile mobiliare emise : **RASDAQ**



Punctul 1. Elemente de evaluare generala a activitatii societatii comerciale

Societatea a fost infiintata la data de 28.03.1991

In perioada analizata nu s-au constatat evenimente sau factori de incertitudine care sa afecteze lichiditatea societatii comerciale , comparativ cu aceiasi perioada a anului trecut.

Precizam ca in anul 2008 Consiliul de Administratie a hotarât ca activitatea de baza a societatii sa fie inchirierea activelor societatii.

Precizam ca nu au existat evenimente, reorganizari sau schimbari importante in activitatea de baza care sa afecteze semnificativ veniturile societatii.

Elemente de evaluare generala aferente anului fiscal 2008:

-profit net	72.154 lei
-cifra de afaceri	1.754.468 lei
-export	0 lei
-costuri	1.668.595 lei
-disponibil in conturi	7.744 lei

In anul 2008 veniturile din serviciile prestate au provenit in principal din inchirierea activelor societatii si din contractele de subfurnizare de energie electrica.

TRIS

Din analiza datelor din formularele de raportare contabila pe anul 2008 , rezulta ca activitatea s-a incheiat cu un profit net de 72.154 lei.

Punctul 2. Analiza activitatii societatii comerciale

In perioada analizata nu s-au constatat evenimente sau factori de incertitudine care sa afecteze lichiditatea societatii comerciale , comparativ cu aceiasi perioada a anului trecut, situatie prezentata in anexe.

Precizam ca nu au existat evenimente sau schimbari importante in activitatea de baza care sa afecteze semnificativ veniturile societatii.

Punctul 3. Schimbari care afecteaza capitalul social si administrarea societatii comerciale

3.1.In anul 2008 societatea a achitat toate obligatiile catre bugetul de stat , bugetul asigurarilor sociale si de sanatate. Conducerea societatii va intensifica actiunea de urmarire si incasare la termen a creantelor (facturi neincasate de la clienti si alti debitori).

3.2. Prezentam mai jos structura actionariatului la data de 31.12.2008 astfel :

Nr. crt.	Denumire actionar	Numar actiuni	Procent
1	S.C.PREMS T.P. S.A.	82.799	74,47159
2	A.V.A.S.	1	0.00090
3	PERSOANE FIZICE	28.203	25.52751
4	ALTE PERSOANE JURIDICE	0	0.0000
	TOTAL ACTIUNI :	111.182	100%

Valoare nominala a unei actiuni este de 25 lei.

Problemele ce au fost supuse dezbaterii detinatorilor de valori mobiliare in Adunarile Generale ale Actionarilor., sunt urmatoarele :

- Analiza si aprobarea bilantului contabil pe anul 2008, a raportului de gestiune al administratorilor, a raportului Auditorului privind bilantul contabil pe anul 2008
- Aprobarea descarcarii de gestiunea anului 2008 a administratorilor
- Aprobarea bugetului de venituri si cheltuieli si a programului de activitate pentru anul 2009
- Aprobarea vanzarii de active ale societatii reprezentand hale industriale si teren aferent.

Punctul 4. Conducerea

In anul 2008 conducerea societatii a fost asigurata de un Consiliu de Administratie compus din :

Anghel Ion – presedinte
Stan Lucian - Vicepresedinte
Georgescu Gabriela Iosefina – Membru

Punctul 5. Anexe


Anexam :

- Anexa 1 - Fisa sintetica cu principalii indicatori economico financiari;
- Anexa 2 - Situatiia patrimoniului la data de 31.12.2008.
- Formulare de raportare contabila la 31.12.2008;
- Balanta de verificare la 31.12.2008;
- Raportul de gestiune al administratorilor

Presedintele consiliului de Administratie
Dr. Ing. Ion Anghel

Vicepresedintele Consiliului de Administratie
Ec. Lucian Stan

Contabil Sef – Ec . Cioban Sergiu



FISA SINTETICA
cu principalii indicatori economico-financiari ai SC TRACTOR PROIECT SA


Nr.crt.	Denumire indicator	U.M.	31.12.2007	31.12.2008
1	Capital social	Lei	277.955	277.955
2	Numar persoane	persoane	14	15
3	Cifra de afaceri	Lei	2.045.238	1.754.468
4	Venituri totale, din care :	Lei	2.045.238	1.754.492
	4.1.-venituri din exploatare	Lei	2.045.238	1.754.468
	4.2.-venituri financiare	Lei	0	24
5	Cheltuieli totale, din care	Lei	1.658.988	1.668.595
	5.1.-cheltuieli pentru exploatare	Lei	1.658.630	1.668.595
	5.2.-cheltuieli financiare	Lei	358	0
6	Profit brut	Lei	386.250	85.897
7	Pierdere total	Lei	-	-
8	Impozit pe profit	Lei	62.060	13.743
9	Profit net	Lei	324.190	72.154
10	Active circulante total	Lei	209.827	203.157
11	Plati restante	Lei	-	-
12	Credite restante nerambursate la scadenta	Lei	-	-
13	Rata profitului (prof. brut x 100/c. afaceri)	%	18.88	4.90

Presedintele consiliului de Administratie
Dr. Ing. Ion Anghel

Vicepresedintele Consiliului de Administratie
Ec. Lucian Stan



Contabil Sef – Ec . Cioban Sergiu





Situatia activelor, datoriilor si capitalurilor proprii la data de 31.12.2008

Nr. crt.	Denumire indicatori	Sold la	
		01.01.2008	31.12.2008
		Lei	
A	ACTIVE IMOBILIZABILE		
	I. IMOBILIZARI NECORPORALE	-	-
	II. IMOBILIZARI CORPORALE	1.599.445	1.992.793
	III. IMOBILIZARI FINANCIARE - TOTAL	10	10
	ACTIVE IMOBILIZATE - TOTAL	1.599.455	1.992.803
B.	ACTIVE CIRCULANTE		
	I. STOCURI	0	0
	II. CREANTE	176.216	195.414
	III. INVESTITII FINANCIARE PE TERMEN SCURT	36	36
	IV. CASA SI CONTURI LA BANCI	33.575	7.707
	ACTIVE CIRCULANTE - TOTAL	209.827	203.157
C.	CHELTUIELI IN AVANS	-	-
D.	DATORII CE TREBUIE PLATITE INTR-O PERIOADA DE PANA LA UN AN	113.746	435.593
E.	ACTIVE CIRCULANTE NETE, RESPECTIV DATORII CURENTE NETE	86.417	-245.545
F.	TOTAL ACTIVE MINUS DATORII CURENTE	1.685.872	1.747.258
I.	VENITURI IN AVANS din care:	9.664	13.109
	- venituri inregistrate in avans	9.664	13.109
J.	CAPITAL SI REZERVE		
	I. CAPITAL din care :	277.955	277.955
	- capital subscris varsat	277.955	277.955
	IV. REZERVE	1.069.489	1.407.916
	V . REZULTATUL RAPORTAT – sold D		
	VI.REZULTATUL EXERCITIULUI FINANCIAR :		
	SOLD C	324.190	72.154
	SOLD D		

Nr. crt.	Denumire indicatori	Sold la	
		01.01.2008	31.12.2008
		Lei	
	Repartizarea profitului	324.190	72.154
	CAPITALURI PROPRII - TOTAL		
	CAPITALURI - TOTAL	1.685.872	1.747.258

Presedintele consiliului de Administratie
Dr. Ing. Ion Anghel



Vicepresedintele Consiliului de Administratie
Ec. Lucian Stan




Contabil Sef – Ec . Cioban Sergiu



Judetul: 08--BRASOV

Entitate: TRACTOR PROIECT SA

Adresa: localitatea BRASOV, str. 13 DECEMBRIE, nr. 94, tel. 0268545721

Numar din registrul comertului: J08/184/1994

Forma de proprietate: 34--Societati comerciale pe actiuni

Activitatea preponderanta (cod si denumire clasa CAEN): 7219--Cercet.-dezv in alte stiinte naturale si inginerie

Cod unic de inregistrare: 1098552

BILANT

la data de 31.12.2008

Formularul 10 - pagina 1

- lei -

Denumirea indicatorului	Nr. rd.	SOLD LA	
		01.01.2008	31.12.2008
A	B	1	2
A. ACTIVE IMOBILIZATE			
I. IMOBILIZARI NECORPORALE			
1. Cheltuieli de constituire (ct.201-2801)	01	0	0
2. Cheltuieli de dezvoltare (ct.203-2803-2903)	02	0	0
3. Concesiuni, brevete, licente, marci comerciale, drepturi si active similare si alte imobilizari necorporale (ct.205+208-2805-2808-2905-2908)	03	0	0
4. Fond comercial (ct.2071-2807-2907)	04	0	0
5. Avansuri si imobilizari necorporale in curs de executie(ct.233+234-2933)	05	0	0
TOTAL: (rd.01 la 05)	06	0	0
II. IMOBILIZARI CORPORALE			
1. Terenuri si constructii (ct.211+212-2811-2812-2911-2912)	07	1040333	1864677
2. Instalatii tehnice si masini (ct.213-2813-2913)	08	48154	92809
3. Alte instalatii, utilaje si mobilier (ct.214-2814-2914)	09	38591	35307
4. Avansuri si imobilizari corporale in curs de executie (ct.231+232-2931)	10	472367	0
TOTAL: (rd.07 la 10)	11	1599445	1992793
III. IMOBILIZARI FINANCIARE			
1. Actiuni detinute la entitatile afiliate (ct.261-2961)	12	10	10
2. Imprumuturi acordate entitatilor afiliate (ct.2671+2672-2964)	13	0	0
3. Interese de participare (ct.263-2962)	14	0	0
4. Imprumuturi acordate entitatilor cu interese de participare (ct.2673+2674-2965)	15	0	0
5. Investitii detinute ca imobilizari (ct.265-2963)	16	0	0
6. Alte imprumuturi (ct.2675+2676+2678+2679-2966-2968)	17	0	0
TOTAL (rd.12 la 17)	18	10	10
ACTIVE IMOBILIZATE - TOTAL (rd.06+11+18)	19	1599455	1992803
B. ACTIVE CIRCULANTE			
I. STOCURI			
1. Materii prime si materiale consumabile (ct.301+302+303+/-308+351+358+381+/-388-391-392-3951-3958-398)	20	0	0
2. Productia in curs de executie (ct.331+332+341+/-348-393-3941-3952)	21	0	0
3. Produse finite si marfuri (ct.345+346+/-348+354+356+357+361+/-368+371+/-378-3945-3946-3953-3954-3956-3957-396-397-4428)	22	0	0
4. Avansuri pentru cumparari de stocuri (ct.4091)	23	0	0
TOTAL (rd.20 la 23)	24	0	0
II. CREANTE (Sumele care urmeaza sa fie incasate dupa o perioada mai mare de un an trebuie prezentate separat pentru fiecare element)			
1. Creante comerciale (ct.2675+2676+2678+2679-2966-2968+4092+411+413+418-491)	25	158383	170044
2. Sume de incasat de la entitatile afiliate (ct.451-495)	26	0	0
3. Sume de incasat de la entitati cu interese de participare (ct.453-495)	27	0	0
4. Alte creante (ct.425+4282+431+437+4382+441+4424+4428+444+445+446+447+4482+4582+461+473-496+5187)	28	17833	25370
5. Capital subscris si nevarsat (ct.456-495)	29	0	0
TOTAL (rd.25 la 29)	30	176216	195414

III. INVESTITII PE TERMEN SCURT			
1. Actiuni detinute la entitatile afiliate (ct.501-591)	31	36	36
2. Alte investitii pe termen scurt (ct.505+506+508-595-596-598+5113+5114)	32	0	0
TOTAL (rd.31+32)	33	36	36
IV. CASA SI CONTURI LA BANCII (ct.5112+512+531+532+541+542)			
ACTIVE CIRCULANTE - TOTAL (rd.24+30+33+34)	35	209827	203157
C.CHELTUIELI IN AVANS (ct.471)	36	0	0
D.DATORII: SUMELE CARE TREBUIE PLATITE INTR-O PERIOADA DE PANA LA UN AN			
1. Imprumuturi din emisiunea de obligatiuni (ct.161+1681-169)	37	0	0
2. Sume datorate institutiilor de credit (ct.1621+1622+1624+1625+1627+1682+5191+5192+5198)	38	0	0
3. Avansuri incasate in contul comenzilor (ct.419)	39	0	0
4. Datorii comerciale - furnizori (ct.401+404+408)	40	0	76039
5. Efecte de comert de platit (ct.403+405)	41	0	0
6. Sume datorate entitatilor afiliate (ct.1661+1685+2691+451)	42	0	280922
7. Sume datorate entitatilor cu interese de participare (ct.1663+1686+2692+453)	43	0	0
8. Alte datorii, inclusiv datoriile fiscale si datoriile privind asigurarile sociale (ct.1623+1626+167+1687+2693+421+423+424+426+427+4281+431+437+4381+441+4423+4428+444+446+447+4481+455+456+457+4581+462+473+509+5186+5193+5194+5195+5196+5197)	44	0	78632
TOTAL (rd.37 la 44)	45	0	435593
E.ACTIVE CIRCULANTE NETE/ DATORII CURENTE NETE (rd.35+36-45-62)	46	200163	-245545
F.TOTAL ACTIVE MINUS DATORII CURENTE (rd.19+46)	47	1799618	1747258
G.DATORII: SUMELE CARE TREBUIE PLATITE INTR-O PERIOADA MAI MARE DE UN AN			
1. Imprumuturi din emisiunea de obligatiuni (ct.161+1681-169)	48	0	0
2. Sume datorate institutiilor de credit (ct.1621+1622+1624+1625+1627+1682+5191+5192+5198)	49	0	0
3. Avansuri incasate in contul comenzilor (ct.419)	50	0	0
4. Datorii comerciale - furnizori (ct.401+404+408)	51	19881	0
5. Efecte de comert de platit (ct.403+405)	52	0	0
6. Sume datorate entitatilor afiliate (ct.1661+1685+2691+451)	53	0	0
7. Sume datorate entitatilor cu interese de participare (ct.1663+1686+2692+453)	54	0	0
8. Alte datorii, inclusiv datoriile fiscale si datoriile privind asigurarile sociale (ct.1623+1626+167+1687+2693+421+423+424+426+427+4281+431+437+4381+441+4423+4428+444+446+447+4481+455+456+457+4581+462+473+509+5186+5193+5194+5195+5196+5197)	55	93865	0
TOTAL (rd.48 la 55)	56	113746	0
H. PROVIZIOANE			
1. Provizioane pentru pensii si obligatii similare (ct.1515)	57	0	0
2. Provizioane pentru impozite (ct.1516)	58	0	0
3. Alte provizioane (ct.1511+1512+1513+1514+1518)	59	0	0
TOTAL (rd.57 la 59)	60	0	0
I. VENITURI IN AVANS			
- Subventii pentru investitii (ct.131+132+133+134+138)	61	0	0
- Venituri inregistrate in avans (ct.472)	62	9664	13109
TOTAL (rd.61+62)	63	9664	13109
J. CAPITAL SI REZERVE			
I. CAPITAL			
1. Capital subscris varsat (ct.1012)	64	277955	277955
2. Capital subscris nevarsat (ct.1011)	65	0	0
3. Patrimoniul regiei (ct.1015)	66	0	0
TOTAL (rd.64 la 66)	67	277955	277955
II. PRIME DE CAPITAL (ct.104)	68	0	0
III. REZERVE DIN REEVALUARE (ct.105)	69	0	0
IV. REZERVE			
1. Rezerve legale (ct.1061)	70	14238	14238
2. Rezerve statutare sau contractuale (ct.1063)	71	0	0

3. Rezerve reprezentand surplusul realizat din rezerve din reevaluare (ct.1065)	72	0	0
4. Alte rezerve (ct.1068)	73	1069489	1393678
TOTAL (rd.70 la 73)	74	1083727	1407916
Actiuni proprii (ct.109)	75	0	0
Castiguri legate de instrumentele de capitaluri proprii (ct.141)	76	0	0
Pierderi legate de instrumentele de capitaluri proprii (ct.149)	77	0	10767
V. PROFITUL SAU PIERDEREA REPORTAT (A)			
Sold C (ct.117)	78	0	0
Sold D (ct.117)	79	0	0
VI. PROFITUL SAU PIERDEREA EXERCITIULUI FINANCIAR			
Sold C (ct.121)	80	324190	72154
Sold D (ct.121)	81	0	0
Repartizarea profitului (ct.129)	82	0	0
CAPITALURI PROPRII - TOTAL (rd.67+68+69+74-75+76-77+78-79+80-81-82)	83	1685872	1747258
Patrimoniul public (ct.1016)	84	0	0
CAPITALURI - TOTAL (rd.83+84)	85	1685872	1747258

Administrator,

Numele si prenumele :

DR.ING.ICN ANGHEL

Intocmit,

Numele si prenumele :


EC.SERGIU CIOBAN

Calitatea :


CONTABIL SEF

Nr.de inregistrare in organismul profesional :


Semnătura



Stampila unității



Semnătura



CONTUL DE PROFIT SI PIERDERE

la data de 31.12.2008

Formularul 20 - pagina 1

- lei -

Denumirea indicatorului	Nr. rd.	Realizări în perioada de raportare	
		31.12.2007	31.12.2008
A	B	1	2
1.Cifra de afaceri netă (rd.02 la 05)	01	2045238	1754468
Productia vândută (ct.701+702+703+704+705+706+708)	02	2045184	1754468
Venituri din vânzarea mărfurilor (ct.707)	03	0	0
Venituri din dobanzi inregistrate de entitatile al caror obiect de activitate il constituie leasingul (ct. 766)	04	54	0
Venituri din subventii de exploatare aferente cifrei de afaceri nete (ct.7411)	05	0	0
2.Variatia stocurilor de produse finite (ct.711) Sold C	06	0	0
si a productiei in curs de executie Sold D	07	0	0
3.Productia realizata de entitate pentru scopurile sale proprii si capitalizata (ct.721+722)	08	0	0
4.Alte venituri din exploatare (ct.7417+758)	09	0	0
VENITURI DIN EXPLOATARE - TOTAL (rd.01+06-07+08+09)	10	2045238	1754468
5. a) Cheltuieli cu materiile prime si materialele consumabile (ct.601+602-7412)	11	0	13624
Alte cheltuieli materiale (ct.603+604+606+608)	12	0	327
b) Alte cheltuieli externe (cu energie si apa) (ct.605-7413)	13	1263072	1216505
c) Cheltuieli privind mărfurile (ct.607)	14	0	0
6.Cheltuieli cu personalul (rd.16+17), din care:	15	182556	191623
a) Salarii si indemnizatii (ct.641+642-7414)	16	137462	151219
b) Cheltuieli cu asigurările si protectia socială (ct.645-7415)	17	45094	40404
7. a) Ajustari de valoare privind imobilizările corporale si necorporale (rd.19-20)	18	110910	129542
a.1) Cheltuieli (ct.6811+6813)	19	110910	129542
a.2) Venituri (ct.7813)	20	0	0
b) Ajustari de valoare privind activele circulante (rd.22-23)	21	0	0
b.1) Cheltuieli (ct.654+6814)	22	0	0
b.2) Venituri (ct.754+7814)	23	0	0
8. Alte cheltuieli de exploatare (rd.25 la 28)	24	102092	116974
8.1 Cheluieli privind prestatiile externe (ct.611+612+613+614+621+622+623+624+625+626+627+628-7416)	25	59351	70768
8.2 Cheltuieli cu alte impozite, taxe si vărsaminte asimilate (ct.635)	26	41114	45099
8.3 Cheltuieli cu despăgubiri, donatii si activele cedate (ct.658)	27	1627	1107
Cheltuieli privind dobanzile de refinantare inregistrate de entitatile al caror obiect de activitate il constituie leasingul (ct. 666)	28	0	0
Ajustări privind provizioanele (rd.30-31)	29	0	0
- Cheltuieli (ct.6812)	30	0	0
- Venituri (ct.7812)	31	0	0
CHELTUIELI DE EXPLOATARE - TOTAL (rd.11 la 15 +18+21+24+29)	32	1658630	1668595
PROFITUL SAU PIERDEREA DIN EXPLOATARE - Profit (rd.10-32)	33	386608	85873
- Pierdere (rd.32-10)	34	0	0
9. Venituri din interese de participare (ct.7611+7613)	35	0	0
- din care, veniturile obtinute de la entitatile afiliate	36	0	0
10.Venituri din alte investitii si imprumuturi care fac parte din activele imobilizate (ct.763)	37	0	0
- din care, veniturile obtinute de la entitatile afiliate	38	0	0
11. Venituri din dobânzi (ct.766)	39	0	16
- din care, veniturile obtinute de la entitatile afiliate	40	0	0
Alte venituri financiare (ct.762+764+765+767+768)	41	0	8
VENITURI FINANCIARE - TOTAL (rd.35+37+39+41)	42	0	24
12.Ajustari de valoare privind imobilizarile financiare si a investitiilor financiare detinute ca active circulante (rd.44-45)	43	0	0
- Cheltuieli (ct.686)	44	0	0
- Venituri (ct.786)	45	0	0
13. Cheltuieli privind dobânzile (ct.666-7418)	46	0	0
- din care, cheltuielile in relatia cu entitatile afiliate	47	0	0
Alte cheltuieli financiare (ct.663+664+665+667+668)	48	358	0
CHELTUIELI FINANCIARE - TOTAL (rd.43+46+48)	49	358	0
PROFITUL SAU PIERDEREA FINANCIAR(A) - Profit (rd.42-49)	50	0	24
- Pierdere (rd.49-42)	51	358	0

14. PROFITUL SAU PIERDEREA CURENT(A) - Profit (rd.10+42-32-49)	52	386250	85897
- Pierdere (rd.32+49-10-42)	53	0	0
15. Venituri extraordinare (ct.771)	54	0	0
16. Cheltuieli extraordinare (ct.671)	55	0	0
17. PROFITUL SAU PIERDEREA DIN ACTIVITATEA EXTRAORDINARA - Profit (rd.54-55)	56	0	0
- Pierdere (rd.55-54)	57	0	0
VENITURI TOTALE (rd.10+42+54)	58	2045238	1754492
CHELTUIELI TOTALE (rd.32+49+55)	59	1658988	1668595
PROFITUL SAU PIERDERA BRUTA - Profit (rd.58-59)	60	386250	85897
- Pierdere (rd.59-58)	61	0	0
18. Impozitul pe profit (ct.691)	62	62060	13743
19. Alte impozite neprezentate la elementele de mai sus (ct. 698)	63	0	0
20. PROFITUL SAU PIERDERA NET(A) A EXERCITIULUI FINANCIAR	64	324190	72154
- Profit (rd.60-61-62-63)			
- Pierdere (rd.61+62+63-60)	65	0	0

Administrator,

Numele si prenumele :

DR.ING. ION ANGHEL

Intocmit,

Numele si prenumele :


EC.SERGIU CIOBAN

Calitatea :


CONTABIL SEF

Nr.de inregistrare in organismul profesional :


Semnătura



Stampila unității



Semnătura



Formularul 30 - pagina 1

I. Date privind rezultatul inregistrat	Nr. rd.	Nr. unități	Sume
Unități care au inregistrat profit	01	1	72154
Unități care au inregistrat pierdere	02	0	0

II. Date privind plățile restante	Nr. rd.	Total col. 2+3, din care:	Pentru activitatea curentă	Pentru activitatea de investiții
A	B	1	2	3
Plăți restante - total (rd.04+08+14 la 18 +22), din care:	03	0	0	0
Furnizori restanți - total (rd.05 la 07), din care:	04	0	0	0
- peste 30 de zile	05	0	0	0
- peste 90 de zile	06	0	0	0
- peste 1 an	07	0	0	0
Obligatii restante față de bugetul asigurarilor sociale - total (rd.09 la 13), din care:	08	0	0	0
- contributi pentru asigurări sociale de stat datorate de angajatori, salariați și alte persoane asimilate	09	0	0	0
- contributi pentru fondul asigurărilor sociale de sănătate	10	0	0	0
- contributia pentru pensia suplimentară	11	0	0	0
- contributi pentru bugetul asigurarilor pentru somaj	12	0	0	0
- alte datorii sociale	13	0	0	0
Obligatii restante față de bugetele fondurilor speciale și alte fonduri	14	0	0	0
Obligatii restante față de alți creditori	15	0	0	0
Impozite și taxe neplătite la termenul stabilit la bugetul de stat	16	0	0	0
Impozite și taxe neplătite la termenul stabilit la bugetele locale	17	0	0	0
Credite bancare nerambursate la scadență - total (rd.19 la 21)	18	0	0	0
- restante după 30 zile	19	0	0	0
- restante după 90 zile	20	0	0	0
- restante după 1 an	21	0	0	0
Dobânzi restante	22	0	0	0

III. Numărul mediu de salariați	Nr. rd.	31.12.2007	31.12.2008
Numărul mediu de salariați	23	14	15

IV. Plăți de dobânzi și redevențe	Nr. rd.	Sume (lei)
Venituri brute din dobânzi plătite de persoanele juridice române către persoanele fizice nerezidente din statele membre ale Uniunii Europene, din care:	24	0
- impozitul datorat la bugetul de stat	25	0
Venituri brute din dobânzi plătite de persoanele juridice române către persoanele juridice afiliate *) nerezidente din statele membre ale Uniunii Europene, din care:	26	0
- impozitul datorat la bugetul de stat	27	0
Venituri din redevențe plătite de persoanele juridice române către persoane juridice afiliate *) nerezidente din statele membre ale Uniunii Europene, din care:	28	0
- impozitul datorat la bugetul de stat	29	0

V. Tichete de masă	Nr. rd.	Sume (lei)
Contravaloarea tichetelor de masă acordate salariaților	30	2070

VI. Cheltuieli de inovare **)	Nr. rd.	31.12.2007	31.12.2008
- chelt.de inovare finalizate în cursul perioadei	31	0	0
- chelt.de inovare în curs de finalizare în cursul perioadei	32	0	0
- chelt.de inovare abandonate în cursul perioadei	33	0	0

Administrator,

Numele și prenumele :

DR.ING.ION ANGHIEL

Semnătura

Stampila unității

Intocmit,

Numele și prenumele :

EC.SERGIU CIOBAN

Calitatea :

CONTABIL SEF

Nr.de inregistrare în organismul profesional :

Semnătura

SITUATIA ACTIVELOR IMOBILIZATE

- lei -

Formularul 40 - pagina 1

Elemente de imobilizari	Nr. rd.	Valori brute				Sold final (col.5=1+2-3)
		Sold initial	Cresteri	Reduceri		
				Total	Din care: dezmembrari si casari	
A	B	1	2	3	4	5
Imobilizari necorporale						
Cheltuieli de constituire si cheltuieli de dezvoltare	01	13386	0	0	X	13386
Alte imobilizari	02	2154	0	0	X	2154
Avansuri si imobilizari necorporale in curs	03	0	0	0	X	0
TOTAL (rd.01 la 03)	04	15540	0	0	X	15540
Imobilizari corporale						
Terenuri	05	42833	416468	0	X	459301
Constructii	06	1334664	519828	0	0	1854492
Instalatii tehnice si masini	07	371254	60049	263637	0	167666
Alte instalatii, utilaje si mobilier	08	87165	0	0	0	87165
Avansuri si imobilizari corporale in curs	09	472367	448892	921259	X	0
TOTAL (rd.05 la 09)	10	2308283	1445237	1184896	0	2568624
Imobilizari financiare	11	10	0	0	X	10
ACTIVE IMOBILIZATE - TOTAL (rd.04+10+11)	12	2323833	1445237	1184896	0	2584174

SITUATIA AMORTIZARII ACTIVELOR IMOBILIZATE

- lei -

Elemente de imobilizari	Nr. rd.	Sold initial	Amortizare in cursul anului	Amortizare aferenta imobilizarilor scoase din evidenta	Amortizare la sfarsitul anului (col.9=6+7-8)
A	B	6	7	8	9
Imobilizari necorporale					
Cheltuieli de constituire si cheltuieli de dezvoltare	13	13386	0	0	13386
Alte imobilizari	14	2154	0	0	2154
TOTAL (rd.13+14)	15	15540	0	0	15540
Imobilizari corporale					
Terenuri	16	0	7230	0	7230
Constructii	17	337164	104721	0	441885
Instalatii tehnice si masini	18	323100	14306	262548	74858
Alte instalatii, utilaje si mobilier	19	48574	3284	0	51858
TOTAL (rd.16 la 19)	20	708838	129541	262548	575831
AMORTIZARI - TOTAL (rd.15+20)	21	724378	129541	262548	591371

SITUATIA PROVIZIOANELOR PENTRU DEPRECIERE

Formularul 40 - pagina 2

- lei -

Elemente de imobilizari	Nr. rd.	Sold initial	Provizioane constituite in cursul anului	Provizioane reluate la venituri	Sold final (col.13=10+11-12)
A	B	10	11	12	13
Imobilizari necorporale					
Cheltuieli de constituire si cheltuieli de dezvoltare	22	0	0	0	0
Alte imobilizari	23	0	0	0	0
Avansuri si imobilizari necorporale in curs	24	0	0	0	0
TOTAL (rd.22 la 24)	25	0	0	0	0
Imobilizari corporale					
Terenuri	26	0	0	0	0
Constructii	27	0	0	0	0
Instalatii tehnice si masini	28	0	0	0	0
Alte instalatii, utilaje si mobilier	29	0	0	0	0
Avansuri si imobilizari corporale in curs	30	0	0	0	0
TOTAL (rd.26 la 30)	31	0	0	0	0
Imobilizari financiare	32	0	0	0	0
PROVIZIOANE PENTRU DEPRECIERE - TOTAL (rd.25+31+32)	33	0	0	0	0

Administrator,

Numele si prenumele :

DR.ING.ION ANGHEL

Intocmit,

Numele si prenumele :


EC.SERGIU CIOBAN

Calitatea :

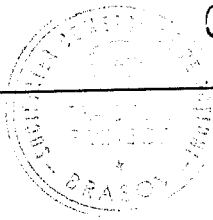
CONTABIL SEF

Nr.de inregistrare in organismul profesional :


Semnătura



Stampila unității



Semnătura



Societate : TRACTOR PROIECT SA 2008

Adresa : BRASOV, str. 13 DECEMBRIE 94, nr. 94

Cod fiscal :

BALANTA SINTETICA

Tiparit la : 27/04/2009

Perioada de la 01.01.08 la 31.12.08

Cu documente temporare

- Lei -

Cont	Titlu Cont	Sold Initial		Rulaj Curent		Total Sume		Sold Final	
		Debitor	Creditor	Debitor	Creditor	Debitor	Creditor	Debitor	Creditor
101*	CAPITAL SOCIAL	0.00	277,955.00	0.00	0.00	0.00	277,955.00	0.00	277,955.00
106*	REZERVE	0.00	1,083,725.85	0.00	324,190.00	0.00	1,407,915.85	0.00	1,407,915.85
121*	PROFIT SAU PIERDERE	0.00	324,189.51	2,006,527.22	1,754,491.95	2,006,527.22	2,078,681.46	0.00	72,154.24
129*	REPARTIZAREA PROFITULUI	0.00	0.00	324,190.00	324,190.00	324,190.00	324,190.00	0.00	0.00
149	Pierd. instrum. de cap. proprii	0.00	0.00	10,767.18	0.00	10,767.18	0.00	10,767.18	0.00
TOTAL CLASA	1 - CONTURI DE	0.00	1,685,870.36	2,341,484.40	2,402,871.95	2,341,484.40	4,088,742.31	10,767.18	1,758,025.09
203*	CHELTUIELI DE DEZVOLTARE	13,386.37	0.00	0.00	0.00	13,386.37	0.00	13,386.37	0.00
207*	CONCESIUNI, BRE VETE, ALTE	766.80	0.00	0.00	0.00	766.80	0.00	766.80	0.00
208*	ALTE IMOBILIZARI NECORPORALE	1,386.98	0.00	0.00	0.00	1,386.98	0.00	1,386.98	0.00
211*	TERENURI SI AMENAJARI DE	42,832.90	0.00	416,468.39	0.00	459,301.29	0.00	459,301.29	0.00
212*	CONSTRUCTII	1,334,664.11	0.00	519,827.81	0.00	1,854,491.92	0.00	1,854,491.92	0.00
2131	ECHIPAMENTE TEHNOLOGICE	369,253.61	0.00	60,049.43	263,636.62	429,303.04	263,636.62	165,666.42	0.00
2131.1	CENTRALA TERMICA S/H	2,000.00	0.00	0.00	0.00	2,000.00	0.00	2,000.00	0.00
214	MOBILIER, AP BIROTICA, ECHIP	87,164.87	0.00	0.00	0.00	87,164.87	0.00	87,164.87	0.00
231*	IMOB CORP IN CURS DE	472,366.81	0.00	448,891.65	921,258.46	921,258.46	921,258.46	0.00	0.00
261*	ACTIUNI DETIN LA ENTIT AFILIAT	10.00	0.00	0.00	0.00	10.00	0.00	10.00	0.00
267*	CREANTE IMOBILIZATE	28.29	0.00	0.00	0.00	28.29	0.00	28.29	0.00
280*	AMORTIZARI IMOB	0.00	15,540.15	0.00	0.00	0.00	15,540.15	0.00	15,540.15
281*	AMORTIZARI IMOB	0.00	708,837.54	262,548.77	129,542.48	262,548.77	838,380.02	0.00	575,831.25
TOTAL CLASA	2 - CONTURI DE	2,323,860.74	724,377.69	1,707,786.05	1,314,437.56	4,031,646.79	2,038,815.25	2,584,202.94	591,371.40
3028	ALTE MATERIALE CONSUMABILE	0.00	0.00	3,624.20	3,624.20	3,624.20	3,624.20	0.00	0.00
3033	MATERIALE DE NAT OB DE	0.00	0.00	326.89	326.89	326.89	326.89	0.00	0.00
TOTAL CLASA	3 - CONTURI	0.00	0.00	3,951.09	3,951.09	3,951.09	3,951.09	0.00	0.00
401*	FURNIZORI	0.00	19,880.76	2,097,934.02	2,154,092.71	2,097,934.02	2,173,973.47	0.00	76,039.45
409*	FURNIZORI DEBITORI	0.00	0.00	0.00	0.00	0.00	0.00	0.00	0.00
411*	CLIENTI	158,382.96	0.00	2,007,441.27	1,995,808.10	2,165,824.23	1,995,808.10	170,016.13	0.00
421*	PERSONAL SALARII	0.00	5,607.79	177,814.21	179,412.21	177,814.21	185,020.00	0.00	7,205.79
423*	PERSONAL AJUTOARE	0.00	0.00	7,011.00	7,011.00	7,011.00	7,011.00	0.00	0.00
425*	AVANSURI PERSONAL	3,560.00	0.00	43,975.00	45,282.00	47,535.00	45,282.00	2,253.00	0.00
426*	DREPTURI PERSONAL	0.00	3,890.37	0.00	0.00	0.00	3,890.37	0.00	3,890.37
431*	ASIGURARI SOCIALE	0.00	5,856.00	73,745.00	62,567.00	73,745.00	68,423.00	5,322.00	0.00
437*	AJUTOR DE SOMAJ	0.00	342.00	1,964.00	1,663.00	1,964.00	2,005.00	0.00	41.00

Cont	Titlu Cont	Sold Initial		Rulaj Curent		Total Sume		Sold Final	
		Debitor	Creditor	Debitor	Creditor	Debitor	Creditor	Debitor	Creditor
441*	IMPOZITUL PE PROFIT/VENIT	0.00	9,850.07	22,951.07	13,743.00	22,951.07	23,593.07	0.00	642.00
442*	TAXA PE VALOAREA	12,745.86	0.00	716,911.52	713,362.01	729,657.38	713,362.01	16,295.37	0.00
444*	IMPOZITUL PE SALARII	0.00	1,823.00	18,483.00	17,016.00	18,483.00	18,839.00	0.00	356.00
446*	ALTE IMPOZITE SI TAXE	0.00	0.00	43,634.00	43,634.00	43,634.00	43,634.00	0.00	0.00
451*	DECONTARI INTRE ENTITATI	0.00	0.05	18,047.24	298,969.66	18,047.24	298,969.71	0.00	280,922.47
457*	DIVIDENDE DE PLATIT	0.00	66,471.36	0.00	0.00	0.00	66,471.36	0.00	66,471.36
461*	DEBITORI DIVERSI	1,499.17	0.00	0.00	0.00	1,499.17	0.00	1,499.17	0.00
462*	CREDITORI DIVERSI	0.00	25.00	0.00	0.00	0.00	25.00	0.00	25.00
471*	CHELT INREGISTRATE IN	0.00	0.00	20,117.00	20,117.00	20,117.00	20,117.00	0.00	0.00
472*	VENITURI INREGISTRATE IN	0.00	9,663.87	0.00	3,445.38	0.00	13,109.25	0.00	13,109.25
473*	DEC DIN OP IN CURS DE CLARIF	0.00	0.00	0.00	0.00	0.00	0.00	0.00	0.00
TOTAL CLASA	4 - CONTURI DE	176,187.99	123,410.27	5,250,028.33	5,556,123.07	5,426,216.32	5,679,533.34	195,385.67	448,702.69
503*	actiuni	36.00	0.00	0.00	0.00	36.00	0.00	36.00	0.00
531*	CONTURI CURENTE LA CASA	33,574.59	0.00	2,344,171.29	2,370,605.25	2,377,745.88	2,370,605.25	7,140.63	0.00
532*	ALTE VALORI	0.00	0.00	2,566.54	2,069.35	2,566.54	2,069.35	497.19	0.00
542*	AVANSURI DE TREORERIE	0.00	0.00	0.00	0.00	0.00	0.00	0.00	0.00
581*	VIRAMENTE INTERNE	0.00	1.00	33,864.18	33,864.18	33,864.18	33,865.18	0.00	1.00
TOTAL CLASA	5 - CONTURI DE	33,610.59	1.00	2,415,652.46	2,441,518.66	2,449,263.05	2,441,519.66	7,744.39	1.00
602*	CHELT CU MATERIALELE	0.00	0.00	13,624.20	13,624.20	13,624.20	13,624.20	0.00	0.00
603*	CHELT CU OBIECTE DE	0.00	0.00	326.89	326.89	326.89	326.89	0.00	0.00
605*	CHELT CU ENERGIA SI APA	0.00	0.00	1,216,505.45	1,216,505.45	1,216,505.45	1,216,505.45	0.00	0.00
611*	CHELT CU INTRETINEREA SI	0.00	0.00	35,011.05	35,011.05	35,011.05	35,011.05	0.00	0.00
621*	CHELT CU COLABORATORII	0.00	0.00	10,600.00	10,600.00	10,600.00	10,600.00	0.00	0.00
622*	CHELT CU COMISIOANE SI	0.00	0.00	2,500.00	2,500.00	2,500.00	2,500.00	0.00	0.00
624*	CHELT CU TRANSPORT	0.00	0.00	45.29	45.29	45.29	45.29	0.00	0.00
625*	CHELT CU DEPLASARI,DETA	0.00	0.00	1.00	1.00	1.00	1.00	0.00	0.00
626*	CHELT POSTALE SI TAXE TELECOM	0.00	0.00	5,748.89	5,748.89	5,748.89	5,748.89	0.00	0.00
627*	CHELT CU SERV BANCARE SI ASIM	0.00	0.00	3,359.52	3,359.52	3,359.52	3,359.52	0.00	0.00
628*	ALTE CHELT CU SERV LA TERTI	0.00	0.00	13,507.49	13,507.49	13,507.49	13,507.49	0.00	0.00
635*	CHELT CU ALTE IMPOZITE & TAXE	0.00	0.00	45,099.11	45,099.11	45,099.11	45,099.11	0.00	0.00
641*	CHELT CU SALARII	0.00	0.00	151,219.00	151,219.00	151,219.00	151,219.00	0.00	0.00
645*	CHELT CU ASIG SI PROT SOC	0.00	0.00	40,404.00	40,404.00	40,404.00	40,404.00	0.00	0.00
658*	ALTE CHELTUIELI DE EXPLOATARE	0.00	0.00	1,106.85	1,106.85	1,106.85	1,106.85	0.00	0.00
681*	CHELT DE EXPL CU AMOR & PROV	0.00	0.00	129,542.48	129,542.48	129,542.48	129,542.48	0.00	0.00
691*	CHELT CU IMPOZITUL PE	0.00	0.00	13,743.00	13,743.00	13,743.00	13,743.00	0.00	0.00
TOTAL CLASA	6 - CONTURI DE	0.00	0.00	1,682,344.22	1,682,344.22	1,682,344.22	1,682,344.22	0.00	0.00
703*	V DIN VINZAREA PROD REZIDUALE	0.00	0.00	24,608.00	24,608.00	24,608.00	24,608.00	0.00	0.00

Cont	Titlu Cont	Sold Initial		Rulaj Curent		Total Sume		Sold Final	
		Debitor	Creditor	Debitor	Creditor	Debitor	Creditor	Debitor	Creditor
704*	V DIN LUCRARI SI SERVICII	0.00	0.00	1,307,258.00	1,307,258.00	1,307,258.00	1,307,258.00	0.00	0.00
706*	V DIN REDEVENTE SI	0.00	0.00	422,601.91	422,601.91	422,601.91	422,601.91	0.00	0.00
765*	V DIN DIFERENTE CURS VALUTAR	0.00	0.00	8.40	8.40	8.40	8.40	0.00	0.00
766*	VENITURI DIN DOBINZI	0.00	0.00	15.64	15.64	15.64	15.64	0.00	0.00
TOTAL CLASA	7 - CONTURI DE	0.00	0.00	1,754,491.95	1,754,491.95	1,754,491.95	1,754,491.95	0.00	0.00
TOTAL BALANTA		2,533,659.32	2,533,659.32	15,155,738.50	15,155,738.50	17,689,397.82	17,689,397.82	2,798,100.18	2,798,100.18

Intocmit,

Conducatorul compartimentului financiar-contabil,

